

# CUPRA NUOVA LEON



LISTINO - A.M. 2025  
VALIDITÀ: 18.04.2025

Descrizione	Alimentazione	kW	CV	Sigla	Prezzo Cliente	
					IVA esclusa EURO	Chiavi in mano EURO
<b>Nuova Leon</b>						
1.5 TSI	Benzina	110	150	KUGBNX	26.735,01	33.450,00
1.5 Hybrid DSG	mild-Hybrid	110	150	KUGB5Z	29.808,78	37.200,00
2.0 TDI DSG	Diesel	110	150	KUGBLZ	30.587,47	38.150,00
1.5 e-HYBRID DSG	Plug-in Hybrid	150	204	KUGBOY	34.972,72	43.500,00
<b>Nuova Leon VZ</b>						
1.5 e-HYBRID DSG	Plug-in Hybrid	200	272	KUGC1Y	39.439,93	48.950,00
2.0 TSI DSG	Benzina	221	300	KUGCIZ	38.948,13	48.350,00
<b>Nuova Leon VZ Extreme</b>						
1.5 e-HYBRID DSG	Plug-in Hybrid	200	272	KUGC1Y PX1 R9E	44.808,78	55.500,00
2.0 TSI DSG	Benzina	221	300	KUGCIZ PX2	45.300,59	56.100,00



**Nuova Leon**

**Nuova Leon VZ**

(in aggiunta rispetto a Nuova Leon)

**Nuova Leon VZ Extreme**

(in aggiunta rispetto a Nuova Leon VZ)



/ Sistema di Infotainment con **display touch da 12,9"** (include 6 altoparlanti e riconoscimento vocale)  
 / **CUPRA Virtual Cockpit da 10,25"**  
 / DAB (Digital Audio Broadcasting)  
 / 4 USB tipo C 2 nella fila anteriore e 2 nella fila posteriore (fila posteriore solo per ricarica)

/ **Sistema di Navigazione**  
 / **IMMERSIVE BY SENNHEISER™**  
 - 11 speakers, 1 subwoofer e amplificatore da 390W  
 - Badge identificativo SENNHEISER™ sulla portiera



/ Full Link wireless con **Apple CarPlay™** e **Android Auto™**  
 / Connectivity Box (sistema di ricarica wireless per smartphone)  
 / CUPRA Connect



/ **Cerchi in lega da 18" machined GARBI silver**  
 / Pneumatici 225/40 R18 92Y  
 / Kit di riparazione pneumatici

/ **Cerchi in lega da 19" machined POLAR silver**  
 - Pneumatici 235/35 R19 91Y  
 - Kit di riparazione pneumatici  
 / Controllo dinamico dell'assetto (DCC)  
 / Assale posteriore multilink


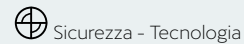
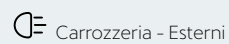

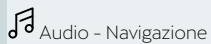
/ **Cerchi in lega da 19" machined POLAR Copper + Brembo calipers** (solo per motore e-HYBRID)  
 / **Cerchi in lega da 19" forged machined HAILSTORM copper + Akebono calipers** (solo per motore TSI)



/ **Fari Full LED anteriori con firma luminosa triangolare** (include fari fendinebbia con funzione cornering)  
 / **Illuminazione posteriore Full LED con logo illuminato** incorporato nel gruppo ottico  
 / Welcome ceremony (cerimonia di apertura), welcome light (proiezione logo "CUPRA" sotto gli specchietti retrovisori esterni), funzione coming & leaving home  
 / **Indicatori di direzione posteriori dinamici**  
 / Paraurti sportivi  
 / **Vetri posteriori oscurati**  
 / Cornice finestrini in colore nero lucido  
 / Specchietti esterni in colore dark aluminium (riscaldati e richiudibili elettricamente in posizione di parcheggio)  
 / Terminali di scarico nascosti  
 / Cavo di ricarica MODE-2 (solo per e-HYBRID)

/ **Terminali di scarico nascosti con finiture copper**

/ **PURE PERFORMANCE**  
 - Fari anteriori LED Matrix con welcome ceremony (cerimonia di apertura)  
 / CUPRA Side Skirts (minigonne laterali) colore Dark Aluminium e Spoiler al tetto black



**Nuova Leon**



- / **Volante multifunzione racing in pelle** con pulsanti di avviamento e di selezione della modalità di guida (solo con cambio automatico DSG)
- / **Volante riscaldato con leve del cambio integrate** (solo con cambio automatico DSG)
- / Inserti decorativi in Tech Copper e Dark Aluminium
- / Dashboard con **design parametrico 3D** e cuciture a contrasto in colore copper
- / **Cielo abitacolo nero**
- / Battitacco anteriori illuminati
- / **Pedaliera con inserti metallici** (solo con cambio automatico DSG)
- / Illuminazione interna (luci di lettura anteriori e posteriori, vano piedi e cassetto porta oggetti)
- / Sedili anteriori sportivi in tessuto e similpelle
- / Bracciolo anteriore e posteriore
- / Regolazione lombare e in altezza sedili anteriori
- / Sedili posteriori abbattibili
- / **Keyless Go** (sistema di avviamento senza chiave)
- / Drive Profile
- / Freno di stazionamento elettrico
- / **Sensori di parcheggio anteriori e posteriori**
- / Alzacristalli elettrici anteriori e posteriori
- / **Climatronic tri-zona**
- / Presa elettrica da 12V nell'abitacolo
- / Presa elettrica da 230V nel bagagliaio posteriore

**Nuova Leon VZ**

(in aggiunta rispetto a Nuova Leon)

**/ EDGE**

- Keyless Advanced (sistema di accesso senza chiave)
- Illuminazione ambientale Smart Wraparound
- Videocamera posteriore
- Sistema antifurto

**/ DYNAMIC DESIGN**

- Sedili anteriori avvolgenti in Dinamica® con dettagli in similpelle
- Sedile del conducente regolabile elettricamente e con funzione memory
- Sedili anteriori riscaldabili
- Pannelli portiera in Dinamica®
- Specchietti laterali con funzione memory

**Nuova Leon VZ Extreme**

(in aggiunta rispetto a Nuova Leon VZ)

- / Cornici bocchette aerazione, modanature volante e cornice consolle centrale in Dark Aluminium
- / Sedili anteriori Cup Bucket in tessuto tecnico con inserti in similpelle
- / Sedile passeggero regolabile elettricamente con funzione memory
- / Pannelli portiera in similpelle



- / **Sistema per la chiamata di emergenza e-Call**
- / **ACC (Adaptive Cruise Control) con funzione predittiva** e limitatore di velocità con regolazione anticipata
- / Front Assist con sistema di frenata di emergenza e rilevamento pedoni e ciclisti
- / Light assist (dispositivo di assistenza abbaglianti)
- / Lane assist (sistema di mantenimento della corsia)
- / Traffic Sign Recognition (riconoscimento dei segnali stradali)
- / 7 airbag (2 frontali, 2 laterali, 2 tendina, 1 centrale)
- / Avvisatore visuale ed acustico del mancato allacciamento cinture di sicurezza
- / Sistema ancoraggio ISOFIX i-Size (passeggero anteriore e sedute laterali divano posteriore) + 2 Top Tether
- / ABS (Sistema di frenata antibloccaggio)
- / ESP (Controllo elettronico della stabilità)
- / XDS (Sistema differenziale elettronico)
- / Sistema di controllo della pressione pneumatici
- / **Sistema di riconoscimento della stanchezza**
- / Disattivazione airbag passeggero
- / Sensori luci e pioggia

- / Airbag ginocchia anteriori e airbag laterali posteriori
- / **Safe & Driving Pack XL**
- Side Assist (include sistema di monitoraggio dell'angolo cieco)
- Exit Assist (avvisatore acustico e frenata di emergenza in caso di pericolo all'uscita dal parcheggio)
- Exit Warning (avvisatore acustico e luminoso all'uscita dalla vettura, in caso di pericolo)
- Lane assist plus con mantenimento del centro corsia
- / PreCrash assist (anteriore e posteriore)
- / Intelligent Park Assist

Audio - Navigazione

Cerchi - Pneumatici - Assetti

Carrozzeria - Esterni

Comfort - Interni

Connettività

Sicurezza - Tecnologia

Lifestyle

Listino A.M. 2025

Validità: 18.04.2025

Dotazioni disponibili per Nuova Leon	Regole	Codice	Prezzo Cliente (€)	
			IVA esclusa	IVA inclusa
<b>COLORI</b>				
Colori metallizzati	-	-	659,84	805,00
Colori speciali	-	-	918,03	1.120,00
Colori opachi	-	-	1.852,46	2.260,00
<b>PACCHETTI</b>				
<b>EDGE</b>				
- Keyless Advanced (sistema di acceso senza chiave) - Illuminazione ambientale Smart Wraparound - Videocamera posteriore - Sistema antifurto	-	PB1	577,87	705,00
<b>INTELLIGENT DRIVE (per motore manuale)</b>				
- Sistema di Navigazione - Safe & Driving Pack XL / Side Assist (include sistema di monitoraggio dell'angolo cieco) / Exit Assist (avvisatore acustico e frenata di emergenza in caso di pericolo all'uscita dal parcheggio) / Exit Warning (avvisatore acustico e luminoso all'uscita dalla vettura, in caso di pericolo) - PreCrash assist (anteriore e posteriore)	/ F solo con PB1 / F solo con YOS/YOR	WF1	729,51	890,00
<b>INTELLIGENT DRIVE</b>				
- Sistema di Navigazione - Safe & Driving Pack XL / Side Assist (include sistema di monitoraggio dell'angolo cieco) / Exit Assist (avvisatore acustico e frenata di emergenza in caso di pericolo all'uscita dal parcheggio) / Exit Warning (avvisatore acustico e luminoso all'uscita dalla vettura, in caso di pericolo) / Lane assist plus con mantenimento del centro corsia - PreCrash assist (anteriore e posteriore) - Intelligent Park Assist	/ F solo con PB1 / F solo con YOS/YOR / F solo per motori DSG	WF2	959,02	1.170,00
<b>PURE PERFORMANCE</b>				
- Fari anteriori LED Matrix con welcome ceremony (cerimonia di apertura)	F solo con PB1	PP2	795,08	970,00

NF = non fornibile F = fornibile S = standard





Dotazioni disponibili per Nuova Leon	Regole	Codice	Prezzo Cliente (€)	
			IVA esclusa	IVA inclusa
<b>SKYLINE</b> - Tetto panoramico apribile a scorrimento elettrico	F solo con PB1	PTC	827,87	1.010,00
<b>IMMERSIVE BY SENNHEISER™</b> (interni Sharp) - 11 speakers, 1 subwoofer e amplificatore da 390W - Badge identificativo SENNHEISER™ sulla portiera	/ F solo con PB1 e PG6 (per motore e-HYBRID F solo con PB1) / NF con PS2	PA1	491,80	600,00
<b>IMMERSIVE BY SENNHEISER™</b> (interni Dynamic) - 11 speakers, 1 subwoofer e amplificatore da 390W - Badge identificativo SENNHEISER™ sulla portiera	F solo con PB1, PG6 e PS2/ PR2 (per motore e-HYBRID F solo con PB1 e PS2)	PA2	491,80	600,00
<b>DESIGN ESTERNI</b>				
Cerchi in lega da 18" machined GARBI copper (con bulloni antifurto)	-	R8E	336,07	410,00
Cerchi in lega da 18" machined WINDSTORM silver (con bulloni antifurto)	-	R8A	500,00	610,00
<b>DRIVING PERFORMANCE - POLAR</b> - Cerchi in lega da 19" machined POLAR silver (con bulloni antifurto) - Controllo dinamico dell'assetto (DCC) - Assale posteriore multilink	/ NF per motori TDI / F solo con PB1	PD1	1.102,46	1.345,00
<b>DRIVING PERFORMANCE - POLAR copper</b> - Cerchi in lega da 19" machined POLAR copper (con bulloni antifurto) - Controllo dinamico dell'assetto (DCC) - Assale posteriore multilink	/ NF per motori TDI / F solo con PB1	PD2	1.352,46	1.650,00
<b>DRIVING PERFORMANCE - MISTRAL</b> - Cerchi in lega da 19" machined MISTRAL silver (con bulloni antifurto) - Controllo dinamico dell'assetto (DCC) - Assale posteriore multilink	/ NF per motori TDI / F solo con PB1	PD3	1.303,28	1.590,00
<b>DRIVING PERFORMANCE - MISTRAL copper</b> - Cerchi in lega da 19" machined MISTRAL copper (con bulloni antifurto) - Controllo dinamico dell'assetto (DCC) - Assale posteriore multilink	/ NF per motori TDI / F solo con PB1	PD4	1.553,28	1.895,00
Gusci specchietti esterni in fibra di carbonio black	NF con PFI	PFE	557,38	680,00
Gusci specchietti esterni in fibra di carbonio copper	NF con PFE	PFI	594,26	725,00
CUPRA Side Skirts (minigonne laterali) colore Dark Aluminium	NF con PQ7	PQ6	327,87	400,00
CUPRA Side Skirts (minigonne laterali) colore Dark Aluminium e Spoiler al tetto black	NF con PQ6	PQ7	709,02	865,00

NF = non fornibile F = fornibile S = standard



## Prezzo Cliente (€)

## Dotazioni disponibili per Nuova Leon

## Regole

## Codice

## IVA esclusa

## IVA inclusa

## DESIGN INTERNI

## DYNAMIC DESIGN

- Sedili anteriori avvolgenti in Dinamica® con dettagli in similpelle
- Sedile del conducente regolabile elettricamente e con funzione memory
- Sedili anteriori riscaldabili
- Pannelli portiera in Dinamica®
- Specchietti laterali con funzione memory

/ F solo con PB1  
/ NF con WW1  
/ NF con PA1

PS2

926,23

1.130,00

## PROGRESSIVE DESIGN

- Sedili anteriori avvolgenti in pelle Moon Slate Metallic con inserti in similpelle e con cuciture Copper
- Sedili anteriori regolabili elettricamente con funzione memory
- Sedili anteriori riscaldabili
- Pannelli portiera in similpelle

/ F solo con PB1  
/ NF con WW1

PR2

1.659,84

2.025,00

## ALTRI OPTIONALS

Sedili anteriori riscaldabili

NF con PS2

WW1

278,69

340,00

Ruotino di scorta da 18"

NF per motore e-HYBRID

PG6

168,03

205,00

Pneumatici all season

/ F solo con cerchi da 18"  
/ NF con PD1/PD2/PD3/PD4

R8X

184,43

225,00

Airbag laterale posteriore, airbag ginocchia, airbag centrale

-

PA7

303,28

370,00

Predisposizione gancio di traino

/ NF con PGR  
/ NF per motore e-HYBRID

PRP

159,84

195,00

Gancio di traino elettrico

/ NF con PRP  
/ NF per motore e-HYBRID

PGR

729,51

890,00

CUPRA CONNECT plus 3 anni

F solo con WF1 o WF2

YOS

0,00

0,00

CUPRA CONNECT plus 5 anni

F solo con WF1 o WF2

YOR

61,48

75,00

Cavo di ricarica MODE-3 (da 16A)

F solo per motore e-HYBRID

PCA

147,54

180,00

NF = non fornibile F = fornibile S = standard

Dotazioni disponibili per Nuova Leon VZ	Regole	Codice	Prezzo Cliente (€)	
			IVA esclusa	IVA inclusa
<b>COLORI</b>				
Colori metallizzati	-	-	659,84	805,00
Colori speciali	-	-	918,03	1.120,00
Colori opachi	-	-	1.852,46	2.260,00
<b>PACCHETTI</b>				
<b>INTELLIGENT DRIVE</b>				
- Sistema di Navigazione - Safe & Driving Pack XL / Side Assist (include sistema di monitoraggio dell'angolo cieco) / Exit Assist (avvisatore acustico e frenata di emergenza in caso di pericolo all'uscita dal parcheggio) / Exit Warning (avvisatore acustico e luminoso all'uscita dalla vettura, in caso di pericolo) / Lane assist plus con mantenimento del centro corsia - PreCrash assist (anteriore e posteriore) - Intelligent Park Assist	F solo con YOS/YOR	WF2	959,02	1.170,00
<b>PURE PERFORMANCE</b>				
- Fari anteriori LED Matrix con welcome ceremony (cerimonia di apertura)	-	PP2	795,08	970,00
<b>SKYLINE</b>				
- Tetto panoramico apribile a scorrimento elettrico	-	PTC	827,87	1.010,00
<b>IMMERSIVE BY SENNHEISER™</b>				
- 11 speakers, 1 subwoofer e amplificatore da 390W - Badge identificativo SENNHEISER™ sulla portiera	-	PA2	491,80	600,00
<b>DESIGN ESTERNI</b>				
Cerchi in lega da 19" machined POLAR copper (con bulloni antifurto)	-	R9E	336,07	410,00
Cerchi in lega da 19" machined MISTRAL (con bulloni antifurto)	-	R9C	750,00	915,00
Cerchi in lega da 19" machined MISTRAL copper (con bulloni antifurto)	-	R9G	1.000,00	1.220,00
Cerchi in lega da 19" forged machined HAILSTORM (con bulloni antifurto)	-	R9I	1.086,07	1.325,00
Cerchi in lega da 19" forged machined HAILSTORM copper (con bulloni antifurto)	-	R9M	1.336,07	1.630,00

NF = non fornibile F = fornibile S = standard





Dotazioni disponibili per Nuova Leon VZ	Regole	Codice	Prezzo Cliente (€)	
			IVA esclusa	IVA inclusa
Cerchi in lega da 19" forged machined HAILSTORM copper (con bulloni antifurto) + Akebono calipers	NF per motore e-HYBRID	R9N	3.307,38	4.035,00
Pneumatici performance 235/35 R19 91Y	/ NF per motore e-HYBRID / F con R9E, R9C, R9G, R9I, R9M o R9N	R9Z	418,03	510,00
BREMBO Calipers (dischi freno anteriori con pinze BREMBO, 4 pistoni e dischi perforati)	F solo per motore e-HYBRID	PBB	1.971,31	2.405,00
Gusci specchietti esterni in fibra di carbonio black	NF con PFI	PFE	557,38	680,00
Gusci specchietti esterni in fibra di carbonio copper	NF con PFE	PFI	594,26	725,00
CUPRA Side Skirts (minigonne laterali) colore Dark Aluminium	NF con PQ7	PQ6	327,87	400,00
CUPRA Side Skirts (minigonne laterali) colore Dark Aluminium e Spoiler al tetto black	NF con PQ6	PQ7	709,02	865,00
<b>DESIGN INTERNI</b>				
<b>PROGRESSIVE DESIGN</b>				
- Sedili anteriori avvolgenti in pelle Moon Slate Metallic con inserti in similpelle e con cuciture Copper	-	PR2	918,03	1.120,00
- Sedili anteriori regolabili elettricamente con funzione memory				
- Sedili anteriori riscaldabili				
- Pannelli portiera in similpelle				
<b>ALTRI OPTIONALS</b>				
Airbag laterale posteriore, airbag ginocchia, airbag centrale	-	PA7	303,28	370,00
Predisposizione gancio di traino	/ NF con PGR / NF per motore e-HYBRID	PRP	159,84	195,00
Gancio di traino elettrico	/ NF con PRP / NF per motore e-HYBRID	PGR	729,51	890,00
CUPRA CONNECT plus 3 anni	F solo con WF2	YOS	0,00	0,00
CUPRA CONNECT plus 5 anni	F solo con WF2	YOR	61,48	75,00
Cavo di ricarica MODE-3 (da 16A)	F solo per motore e-HYBRID	PCA	147,54	180,00
NF = non fornibile F = fornibile S = standard				



Dotazioni disponibili per Nuova Leon VZ Extreme	Regole	Codice	Prezzo Cliente (€)	
			IVA esclusa	IVA inclusa
<b>COLORI</b>				
Colori metallizzati	-	-	659,84	805,00
Colori speciali	-	-	918,03	1.120,00
Colori opachi	-	-	1.852,46	2.260,00
<b>PACCHETTI</b>				
<b>SKYLINE</b>				
- Tetto panoramico apribile a scorrimento elettrico	-	PTC	827,87	1.010,00
<b>DESIGN ESTERNI</b>				
Cerchi in lega da 19" machined MISTRAL (con bulloni antifurto)	F solo per motore e-HYBRID	R9C	422,13	515,00
Cerchi in lega da 19" machined MISTRAL copper (con bulloni antifurto)	F solo per motore e-HYBRID	R9G	672,13	820,00
Cerchi in lega da 19" forged machined HAILSTORM (con bulloni antifurto)	F solo per motore e-HYBRID	R9I	758,20	925,00
Cerchi in lega da 19" forged machined HAILSTORM copper (con bulloni antifurto)	F solo per motore e-HYBRID	R9M	1.008,20	1.230,00
Pneumatici performance 235/35 R19 91Y	NF per motore e-HYBRID	R9Z	418,03	510,00
Gusci specchietti esterni in fibra di carbonio black	NF con PFI	PFE	557,38	680,00
Gusci specchietti esterni in fibra di carbonio copper	NF con PFE	PFI	594,26	725,00
<b>ALTRI OPTIONALS</b>				
Predisposizione gancio di traino	/ NF con PGR / NF per motore e-HYBRID	PRP	159,84	195,00
Gancio di traino elettrico	/ NF con PRP / NF per motore e-HYBRID	PGR	729,51	890,00
CUPRA CONNECT plus 3 anni	-	YOS	0,00	0,00
CUPRA CONNECT plus 5 anni	-	YOR	61,48	75,00
Cavo di ricarica MODE-3 (da 16A)	F solo per motore e-HYBRID	PCA	147,54	180,00

NF = non fornibile F = fornibile S = standard



### CUPRA CONNECT Standard (incluso per 10 anni)

- / Attivazione: registrazione tramite doppia chiave del veicolo
- / Cancellazione utente
- / Modalità privacy e disattivazione del servizio
- / Piano dati
- / Caricamento dati statici
- / Aggiornamento sistema di infotainment online (OTA)
- / Aggiornamento sistema online (OTA)
- / Personalizzazione
- / Store (In-Car)
- / Chiamata al soccorso stradale
- / Assistenza clienti
- / Rapporto sullo stato della vettura
- / Stato della vettura
- / Programmazione degli appuntamenti Service
- / Dati di guida
- / Clacson e indicatori di direzione
- / Avviso sull'area
- / Avviso sulla velocità
- / E-Manager (carica della batteria)\*
- / Avviso antifurto
- / Ventilazione da remoto
- / Riscaldamento ausiliario da remoto
- / Climatizzazione da remoto\*
- / Orari di partenza (profili e timer)\*
- / Blocco e sblocco da remoto
- / Posizione di parcheggio (Car Finder)
- / Ricerca di punti di interesse online \*\*
- / Importazione destinazioni online \*\*
- / Importazione itinerari online \*\*
- / Aggiornamento mappe online \*\*
- / Assistente vocale online (inclusa l'interfaccia utente Feed)
- / Web radio \*\*

(\*) Funzione disponibile solo per le versioni e-HYBRID

(\*\*) Funzione disponibile solo con INTELLIGENT DRIVE

### CUPRA CONNECT Plus (solo con INTELLIGENT DRIVE)

- / Informazioni sul traffico online
- / Calcolo dell'itinerario online
- / Stazioni di ricarica (punti di interesse dinamici)\*
- / Stazioni di sosta (punti di interesse dinamici)
- / Stazioni di servizio (punti di interesse dinamici)

(\*) Funzione disponibile solo per le versioni e-HYBRID



Pacchetti di manutenzione	Sigla (PR number)	Nuova Leon	Prezzo Cliente*	
			IVA esclusa EURO	IVA inclusa EURO
CUPRA WAY - 24 mesi / 30.000 km	YMD (EW4)	○	319,67	390,00
CUPRA WAY - 36 mesi / 45.000 km	YME (EW5)	○	377,05	460,00
CUPRA WAY - 36 mesi / 75.000 km	YMF (EW6)	○	741,80	905,00
CUPRA CARE - 60 mesi / 75.000 km	YMG (EW7)	○	881,15	1.075,00

○ = a pagamento

\*Si precisa che non è prevista copertura prezzo protetto, varrà il prezzo praticato al momento della fatturazione






Estensioni di garanzia	Sigla	Nuova Leon	Prezzo Cliente*	
			IVA esclusa EURO	IVA inclusa EURO
2 anni oppure 40.000 km	YW4	○	159,84	195,00
per e-HYBRID			233,61	285,00
2 anni oppure 80.000 km	YW5	○	327,87	400,00
per e-HYBRID			401,64	490,00
2 anni oppure 120.000 km	YW6	○	442,62	540,00
per e-HYBRID			516,39	630,00
3 anni oppure 50.000 km	YW7	○	168,03	205,00
per e-HYBRID			241,80	295,00
3 anni oppure 100.000 km	YW8	○	430,33	525,00
per e-HYBRID			504,10	615,00
3 anni oppure 150.000 km	YW9	○	651,64	795,00
per e-HYBRID			721,31	880,00

○ = a pagamento

\* Si precisa che non è prevista copertura prezzo protetto, varrà il prezzo praticato al momento della fatturazione






Sigla	Tappezzeria	COLORI PASTELLO	COLORI METALLIZZATI			COLORI SPECIALI		COLORI OPACHI		
		Fiord Blue Q5H - 9K9K	Magnetic Tech S7H - S7S7	Midnight Black Y9T - OE0E	Glacial White S9R - 2Y2Y	Graphene Grey S7G - R6R6	Taiga Grey S7A - 4U4U	Enceladus Grey Matt S7E - Q7Q7	Century Bronze Matt S8A - L3L3	Magnetic Tech Matt N7H - 9R9R
<b>Nuova Leon</b>										
AQ	 <b>SHARP</b> / Sedili sportivi in tessuto e inserti in similpelle	●	○	○	○	○	○	-	-	○
CG (PS2)	 <b>DYNAMIC</b> / Sedili anteriori avvolgenti in Dinamica* con inserti in similpelle e con traforature a contrasto in Astro Blue / Sedile conduttore regolabile elettricamente con funzione memory / Sedili anteriori riscaldabili / Pannelli portiera in Dinamica® e con traforature a contrasto in Astro Blue	○ (Fiord Blue di serie)	○	○	○	○	○	○	○	○
KE (PR2)	 <b>PROGRESSIVE</b> / Sedili anteriori avvolgenti in pelle Moon Slate Metallic con inserti in similpelle e con cuciture Copper / Sedili anteriori regolabili elettricamente con funzione memory / Sedili anteriori riscaldabili / Pannelli portiera in similpelle	○ (Fiord Blue di serie)	○	○	○	○	○	○	○	○

○ = a pagamento ● = di serie - = non fornibile





Sigla	Tapppezzeria	COLORI PASTELLO			COLORI METALLIZZATI			COLORI SPECIALI		COLORI OPACHI		
		Fiord Blue Q5H - 9K9K	Magnetic Tech S7H - S7S7	Midnight Black Y9T - OE0E	Glacial White S9R - 2Y2Y	Graphene Grey S7G - R6R6	Taiga Grey S7A - 4U4U	Enceladus Grey Matt S7E - Q7Q7	Century Bronze Matt S8A - L3L3	Magnetic Tech Matt N7H - 9R9R		
<b>Nuova Leon VZ</b>												
CG		<b>DYNAMIC</b> / Sedili anteriori avvolgenti in Dinamica® con inserti in similpelle e con traforature a contrasto in Astro Blue / Sedile conducente regolabile elettricamente con funzione memory / Sedili anteriori riscaldabili / Pannelli portiera in Dinamica® e con traforature a contrasto in Astro Blue	●	○	○	○	○	○	○	○	○	
KE (PR2)		<b>PROGRESSIVE</b> / Sedili anteriori avvolgenti in pelle Moon Slate Metallic con inserti in similpelle e con cuciture Copper / Sedili anteriori regolabili elettricamente con funzione memory / Sedili anteriori riscaldabili / Pannelli portiera in similpelle	○ (Fiord Blue di serie)	○	○	○	○	○	○	○	○	
<b>Nuova Leon VZ Extreme</b>												
LN		/ Sedili anteriori avvolgenti CUP Bucket in tessuto tecnico con inserti in similpelle / Sedili anteriori regolabili elettricamente con funzione memory / Sedili anteriori riscaldabili / Pannelli portiera in similpelle	●	○	○	○	○	○	○	○	○	

○ = a pagamento   ● = di serie   – = non fornibile





**GARBI Silver**

Misura: 18" machined

Codice: -

Pneumatici: 225/40 R18 92Y

Nuova Leon ●  
Nuova Leon VZ -  
Nuova Leon VZ Extreme -



**GARBI Copper**

Misura: 18" machined

Codice: R8E

Pneumatici: 225/40 R18 92Y

Nuova Leon ○  
Nuova Leon VZ -  
Nuova Leon VZ Extreme -



**WINDSTORM Silver**

Misura: 18" machined

Codice: R8A

Pneumatici: 225/40 R18 92Y

Nuova Leon ○  
Nuova Leon VZ -  
Nuova Leon VZ Extreme -



**POLAR Silver**

Misura: 19" machined

Codice:  
PD1 (NF per motori TDI)

Pneumatici: 235/35 R19 91Y

Nuova Leon ○  
Nuova Leon VZ ●  
Nuova Leon VZ Extreme (motore TSI) -  
Nuova Leon VZ Extreme (motore e-HYBRID) -





**POLAR Copper**

Misura: 19" machined

Codice:  
PD2 (NF per motori TDI)  
R9E

Pneumatici: 235/35 R19 91Y

Nuova Leon ○  
Nuova Leon VZ ○  
Nuova Leon VZ Extreme (motore TSI) -  
Nuova Leon VZ Extreme (motore e-HYBRID) ●



**MISTRAL Silver**

Misura: 19" machined

Codice:  
PD3 (NF per motori TDI)  
R9C

Pneumatici: 235/35 R19 91Y

Nuova Leon ○  
Nuova Leon VZ ○  
Nuova Leon VZ Extreme (motore TSI) -  
Nuova Leon VZ Extreme (motore e-HYBRID) ○



**MISTRAL Copper**

Misura: 19" machined

Codice:  
PD4 (NF per motori TDI)  
R9G

Pneumatici: 235/35 R19 91Y

Nuova Leon ○  
Nuova Leon VZ ○  
Nuova Leon VZ Extreme (motore TSI) -  
Nuova Leon VZ Extreme (motore e-HYBRID) ○



**HAILSTORM Silver**

Misura: 19" forged machined

Codice:  
R9I

Pneumatici: 235/35 R19 91Y

Nuova Leon -  
Nuova Leon VZ ○  
Nuova Leon VZ Extreme (motore TSI) -  
Nuova Leon VZ Extreme (motore e-HYBRID) ○



**HAILSTORM Copper**

Misura: 19" forged machined

Codice:  
R9M

Pneumatici: 235/35 R19 91Y

Nuova Leon -  
Nuova Leon VZ ○  
Nuova Leon VZ Extreme (motore TSI) ●  
Nuova Leon VZ Extreme (motore e-HYBRID) ○



	<b>1.5 Hybrid 110kW (150 CV) Start/Stop DSG</b>	<b>1.5 e-HYBRID 150kW (204 CV) Start/Stop DSG</b>	<b>1.5 e-HYBRID 200kW (272 CV) Start/Stop DSG</b>
<b>Guidabile da neo-patentati</b>	no	no	no
<b>Motore - impianto elettrico</b>			
Tipo di motore	4 cilindri - 16 valvole	4 cilindri - 16 valvole	4 cilindri - 16 valvole
Cilindrata (cc)	1.498	1.498	1.498
Alesaggio/corsa (mm)	74,5 - 85,9	74,5 - 85,9	74,5 - 85,9
Rapporto di compressione	12,0	11,5	11,5
Potenza massima (kW/CV/RPM)	110 / 150 / 5.000 - 6.000	150 / 204 / 4.000 - 6.000	200 / 272 / 4.750 - 6.500
Coppia massima (Nm/RPM)	250 / 1.500 - 3.500	350 / 850 - 4.000	400 / 850 - 4.750
Alimentazione carburante	TSI Iniezione diretta	TSI Iniezione diretta	TSI Iniezione diretta
Depurazione gas di scarico	EU6 EB	EU6 EA	EU6 EA
Alternatore (A)	-	-	-
Batteria (Ah/A)	59/380 - 70/420 - 68/380	59/380	59/380
Batteria sistema Plug-in Hybrid	-	19,7 kWh agli ioni di litio	19,7 kWh agli ioni di litio
Tempo di ricarica AC 11 kW (0%-100%)	-	2 h 30 min	2 h 30 min
Tempo di ricarica DC 50 kW (10%-80%)	-	26 min	26 min
<b>Prestazioni</b>			
Velocità max (km/h)	215	220	229
Accelerazione 0 - 100 km/h (sec)	8,7	7,7	7,1
Accelerazione 0 - 1.000 m (sec)	30,1	28,5	28,3
<b>Consumi</b>			
Tipo di carburante	Benzina senza piombo	Benzina senza piombo	Benzina senza piombo
Emissioni di CO2 ciclo combinato WLTP min-max (g/km)	124 - 134	8 - 9	9 - 10
Consumo di carburante ciclo combinato WLTP min-max (l/100 km)	5,6 - 5,9	0,4 - 0,4	0,4 - 0,4
Autonomia in modalità 100% elettrica ciclo WLTP combinato (km)	-	125-133	121-125
Autonomia complessiva ciclo WLTP combinato (km)	-	850 - 910	840 - 860
Cambio	Automatico DSG a 7 rapporti	Automatico DSG a 6 rapporti	Automatico DSG a 6 rapporti
<b>Ruote</b>			
Cerchi	7,5Jx18 ET46 ; 8Jx19 ET49	7,5Jx18 ET46 ; 8Jx19 ET49; 8Jx19 ET43	7,5Jx18 ET46 ; 8Jx19 ET49; 8Jx19 ET43
Pneumatici	225/40 R18 ; 235/35 R19	225/40 R18 ; 235/35 R19	225/40 R18 ; 235/35 R19
<b>Masse</b>			
In ordine di marcia (kg con cond.) / con multilink	1.401 / 1.441	1.673	1.708
Massima ammessa (kg) / con multilink	1.890 / 1.910	2.130	2.140
Massa rimorchiabile con freni 12% (kg)	1.500	-	-
Freni anteriore/posteriore	Freni anteriori a dischi ventilati, posteriori a dischi	Freni anteriori e posteriori a dischi ventilati	Freni anteriori e posteriori a dischi ventilati
<b>Sospensioni</b>			
Anteriori	Indipendenti di tipo McPherson, molle elicoidali e ammortizzatori idraulici	Indipendenti di tipo McPherson, molle elicoidali e ammortizzatori idraulici	Indipendenti di tipo McPherson, molle elicoidali e ammortizzatori idraulici
Posteriori	Assale semirigido (multilink a richiesta) , molle elicoidali e ammortizzatori idraulici	multilink , molle elicoidali e ammortizzatori idraulici	multilink , molle elicoidali e ammortizzatori idraulici
Sterzo	Sterzo progressivo R-EPS	Sterzo progressivo R-EPS	Sterzo progressivo R-EPS
<b>Dimensioni esterne</b>			
Carrozzeria	5 porte	5 porte	5 porte
Lunghezza/larghezza/altezza	4.398 / 1.799 / 1.444	4.399 / 1.799 / 1.467	4.399 / 1.799 / 1.467
Passo (mm) / con multilink	2.686 / 2.683	2.681	2.681
Carreggiata ant./post. (mm)	1.545 / 1.514	1.538 / 1.508	1.538 / 1.508
Volume vano bagagli (l)	380	270	270
Capacità serbatoio carburante (l) / con multilink	45 / 50	40	40



	<b>1.5 TSI 110 kW (150 CV) Start/Stop</b>	<b>2.0 TSI 221 kW (300 CV) Start/Stop DSG</b>	<b>2.0 TDI 110 kW (150 CV) Start/Stop DSG</b>
<b>Guidabile da neo-patentati</b>	no	no	no
<b>Motore - impianto elettrico</b>			
Tipo di motore	4 cilindri - 16 valvole	4 cilindri - 16 valvole	4 cilindri - 16 valvole
Cilindrata (cc)	1.498	1.984	1.968
Alesaggio/corsa (mm)	74,5 - 85,9	82,5 - 92,8	81,0 - 95,5
Rapporto di compressione	12	9,3	16
Potenza massima (kW/CV/RPM)	110 / 150 / 5.000-6.000	221 / 300 / 5.300-6.500	110 / 150 / 3.000-4.200
Coppia massima (Nm/RPM)	250 / 1.500-3.500	400 / 2.000-5.200	360 / 1.600-2.750
Alimentazione carburante	TSI Iniezione diretta	TSI Iniezione diretta	Iniezione diretta, Common rail
Depurazione gas di scarico	EU6 EB	EU6 EB	EU6 EA
Alternatore (A)	140	140	140
Batteria (Ah/A)	59 (380) / 70 (420) / 68 (380)	70 (420) / 68 (380)	70 (420) / 68 (380)
<b>Prestazioni</b>			
Velocità max (km/h)	215	250	213
Accelerazione 0 - 100 km/h (sec)	8,9	5,7	8,5
Accelerazione 0 - 1.000 m (sec)	30,4	24,7	29,6
<b>Consumi</b>			
Tipo di carburante	Benzina senza piombo	Benzina senza piombo	Gasolio
Emissioni di CO2 ciclo combinato WLTP min-max (g/km)	131 - 141	171 - 179	126 - 135
Consumo di carburante ciclo combinato WLTP min-max (l/100 km)	5,7 - 6,2	7,5 - 7,9	4,8 - 5,1
Cambio	Manuale a 6 rapporti	Automatico DSG a 7 rapporti	Automatico DSG a 7 rapporti
<b>Ruote</b>			
Cerchi	7,5Jx18 ET46; 8Jx19 ET49	7,5Jx18 ET46; 8Jx19 ET49; 8Jx19 ET43	7,5Jx18 ET46
Pneumatici	225/40 R18; 235/35 R19	225/40 R18; 235/35 R19	225/40 R18
<b>Masse</b>			
In ordine di marcia (kg con cond.) / con multilink	1.373 / 1.409	1.496	1.479
Massima ammessa (kg) / con multilink	1.860 / 1.880	2.000	1.960
Massa rimorchiabile con freni 12% (kg)	1.500	1.600	1.600
Freni anteriore/posteriore	Freni anteriori a dischi ventilati, posteriori a dischi	Freni anteriori e posteriori a dischi ventilati	Freni anteriori a dischi ventilati, posteriori a dischi
<b>Sospensioni</b>			
Anteriori	Sospensioni indipendenti di tipo McPherson, molle elicoidali e ammortizzatori idraulici	Sospensioni indipendenti di tipo McPherson, molle elicoidali e ammortizzatori idraulici	Sospensioni indipendenti di tipo McPherson, molle elicoidali e ammortizzatori idraulici
Posteriori	Assale semirigido (multilink a richiesta), molle elicoidali e ammortizzatori idraulici	multilink, molle elicoidali e ammortizzatori idraulici	Assale semirigido, molle elicoidali e ammortizzatori idraulici
Sterzo	Sterzo progressivo R-EPS	Sterzo progressivo R-EPS	Sterzo progressivo R-EPS
<b>Dimensioni esterne</b>			
Carrozzeria	5 porte	5 porte	5 porte
Lunghezza/larghezza/altezza	4.398 / 1.799 / 1.444	4.398 / 1.799 / 1.444	4.398 / 1.799 / 1.444
Passo (mm) / con multilink	2.686 / 2.683	2.883	2.686
Carreggiata ant./post. (mm)	1.545 / 1.514	1.540 / 1.519	1.535 / 1.513
Volume vano bagagli (l)	380	380	380
Capacità serbatoio carburante (l) / con multilink	45 / 50	50	45





/ Listino con riserva di modifiche.

/ Il prezzo chiavi in mano si intende IVA 22% e messa su strada incluse, mentre l'I.P.T. (Imposta Provinciale Trascrizione), va calcolata a parte secondo le tariffe previste.

/ Qualora, nell'ordine di un veicolo, sia presente un equipaggiamento che ne richiede altri in combinazione obbligatoria, questi devono essere espressamente indicati nell'ordine stesso.

/ Ai fini della verifica dell'eventuale applicazione della Ecotassa/ Ecobonus, e relativo calcolo, vi invitiamo a consultare il sito [cupraofficial.it](http://cupraofficial.it) o a rivolgervi ai CUPRA Garage

/ I valori indicativi relativi al consumo di carburante ed alle emissioni di CO<sub>2</sub> dei modelli di veicoli sono stati rilevati dal Costruttore in base al metodo di omologazione WLTP (Regolamento UE 2017/1151 e successive modifiche ed integrazioni). Eventuali equipaggiamenti ed accessori aggiuntivi possono modificare i predetti valori. Inoltre, oltre al rendimento del motore, anche lo stile di guida ed altri fattori non tecnici quali – a titolo esemplificativo – le condizioni ambientali e del fondo stradale contribuiscono a determinare il consumo di carburante e le emissioni di CO<sub>2</sub> di un veicolo. Il biossido di carbonio è il gas ad effetto serra principalmente responsabile del riscaldamento terrestre. È disponibile gratuitamente presso ogni Concessionaria una guida relativa al risparmio di carburante e alle emissioni di CO<sub>2</sub>, che riporta i dati inerenti a tutti i nuovi modelli di veicoli.

